

Digilock®
security simplified®

AXIS®



Die neue Schloss Generation

Die Verwendung der App

Warum die Verwendung einer App?

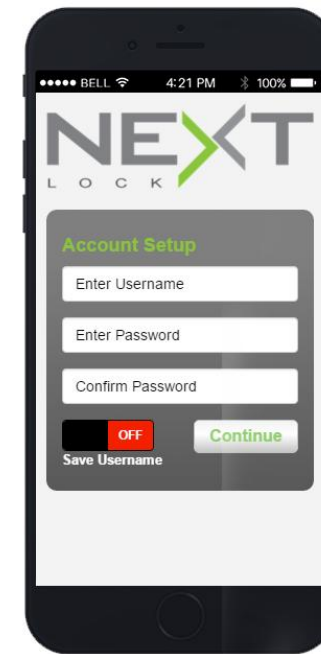
Die optional erhältliche App für mobile Geräte ermöglicht eine vereinfachte Verwaltung der Schlösser und bietet unter anderem:

- ✓ Protokollfunktionen
- ✓ Automatische Öffnung mit Zeitschaltung oder Belegungsdauer
- ✓ Überprüfen des Batterien-Status
- ✓ Ein- und Ausschalten von Signalton und LED

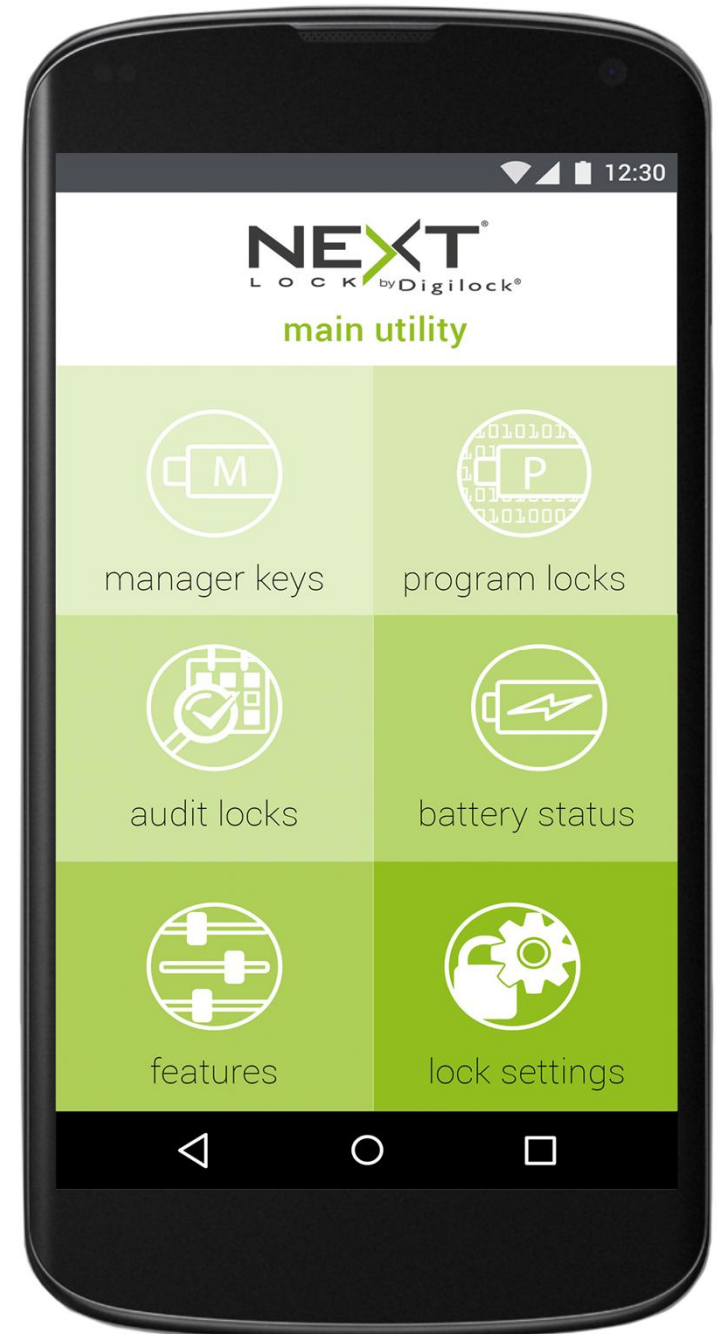
Digilock®

Digilock liefert:

- ✓ Motorola Handy
- ✓ Daten-Schlüssel
- ✓ USB-Kabel



- Hinzufügen und Registrierung von Verwalterschlüsseln
- Programmierung der Schlösser
- Protokollfunktion
- Verwalten der Schlossfunktionen
- Verwalten der Schlosseinstellungen

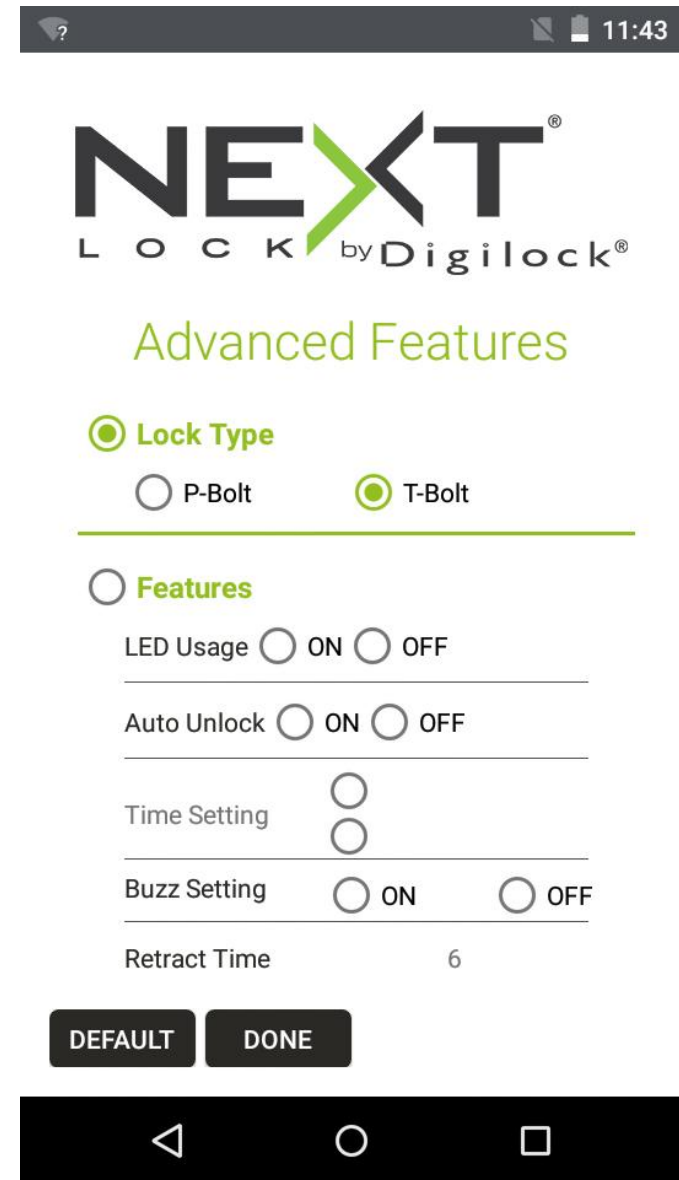


- ✓ Schliessriegel-Typ für feste oder wechselnde Belegung definieren
- ✓ Ein- und Ausschalten der LED
- ✓ Automatische Öffnung programmieren
- ✓ Ein- und Ausschalten des Signaltons
- ✓ Einzugszeit für Riegel oder Falle festlegen


- Überträgt die Information auf den Daten-Schlüssel.
- Daten-Schlüssel überträgt die Funktionen auf die Schlösser.

Digilock®

Schloss
Funktionen



- ✓ Wann hat der Besucher das Schloss benutzt?
- ✓ Hat jemand den Verwalterschlüssel verwendet?
- ✓ Der Benutzer-Code wird nicht gezeigt
- ✓ Die Information können auf dem Programmier-Gerät gespeichert oder abgedruckt werden



The screenshot shows the NEX Lock mobile application interface. At the top, there is a back arrow, the Numeris by Digilock logo, and the time 14:57. Below the logo is the text 'NEX Lock by Digilock'. There are two buttons: 'SAVE' and 'PRINT'. Below these is a table with the following data:

Index	Operated by	Date	Time	Action
1	Eduardo Aldama	2016-06-28	16:47:00	Locked
2	Eduardo Aldama	2016-06-28	16:47:00	Unlocked
3	Eduardo Aldama	2016-06-28	16:59:00	Locked
4	Eduardo Aldama	2016-06-28	16:59:00	Unlocked
5	User Code	2016-06-28	16:59:00	Locked
6	Eduardo Aldama	2016-06-28	16:59:00	Unlocked
7	Eduardo Aldama	2016-06-28	16:59:00	Locked
8	User Code	2016-06-28	16:59:00	Unlocked
9	User Code	2016-07-06	01:03:00	Locked
10	User Code	2016-07-06	01:03:00	Unlocked
11	User Code	2016-07-08	06:47:00	Locked
12	User Code	2016-07-08	06:47:00	Unlocked

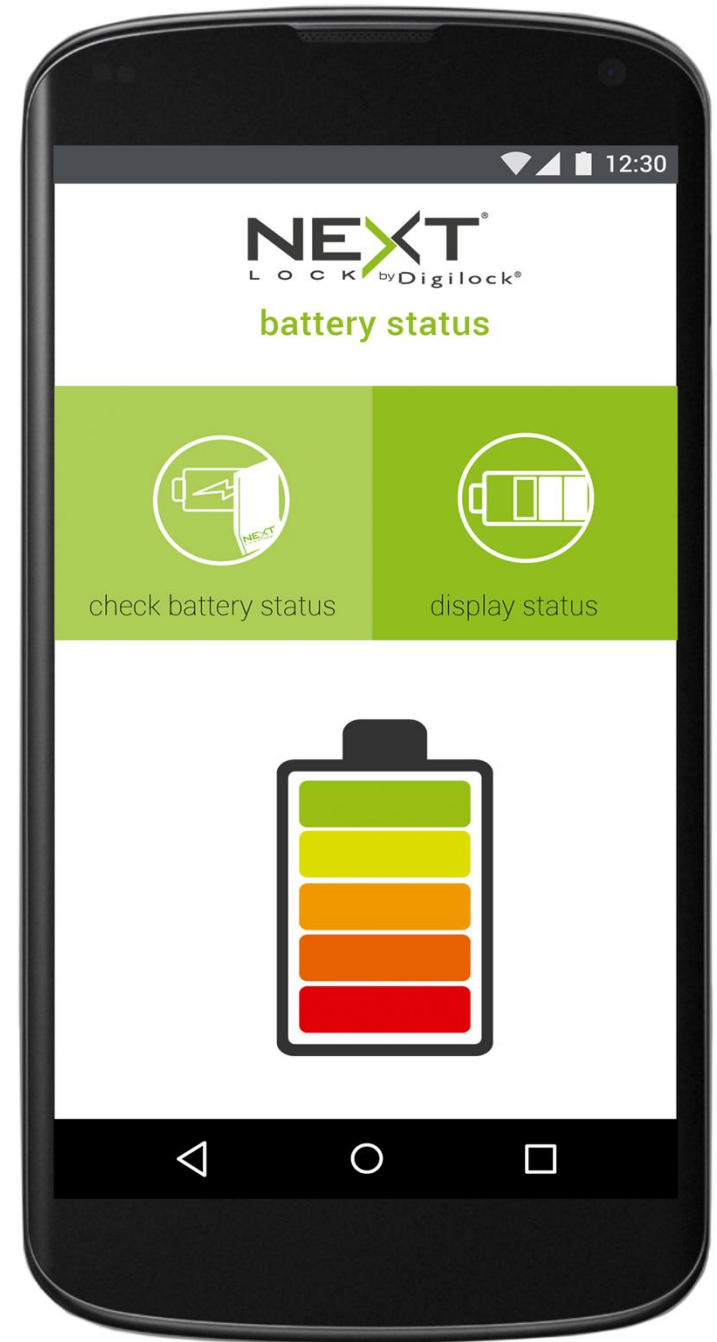



Digilock®

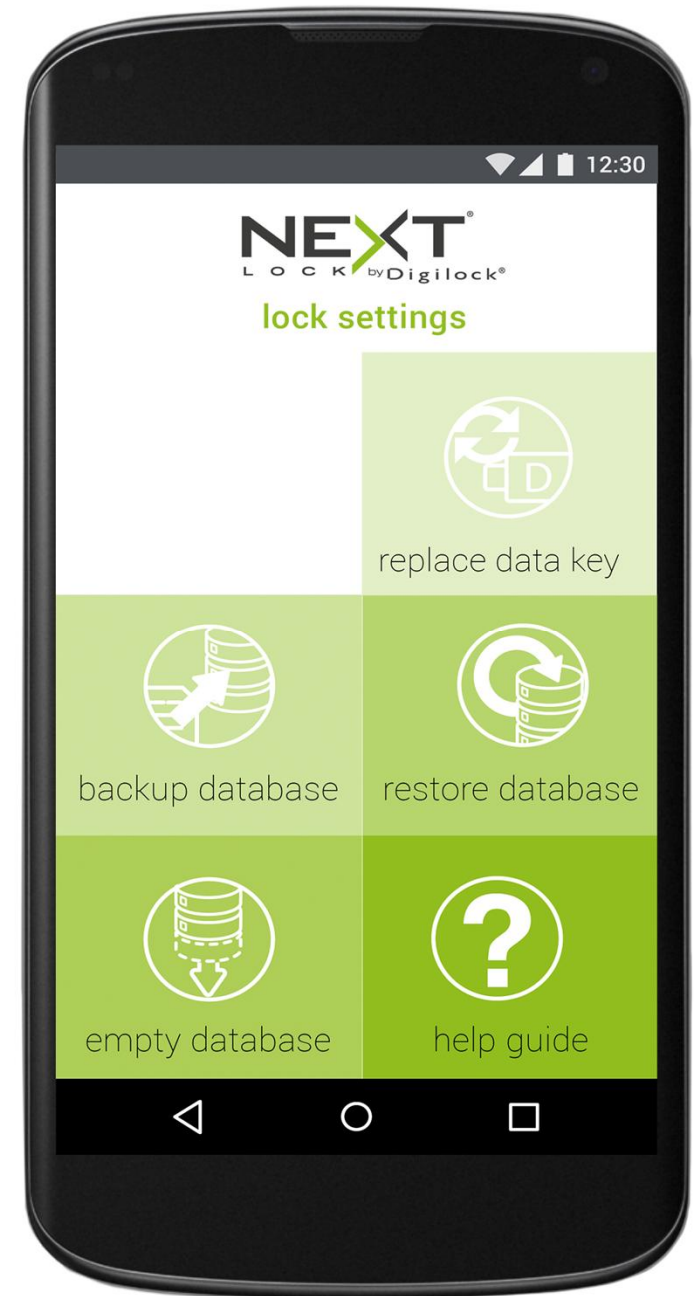
Protokollfunktion

Am Schloss kann der Ladestand der Batterien ausgelesen werden

Wenn die Batterien fast leer sind, meldet dies das Schloss mittels 2 Mal 3 Signaltönen hintereinander



- ✓ Daten-Schlüssel ersetzen
- ✓ Backup auf dem Programmier-Gerät oder mittels USB-Kabel auf einem PC anlegen
- ✓ Datenspeicher löschen



Digilock®

Einstellungen



Stähli STALGO AG
Rickenstrasse 24
8737 Gommiswald
Tel. +41 55 285 80 40
Fax: +41 55 285 80 41
info@stalgo.ch

